

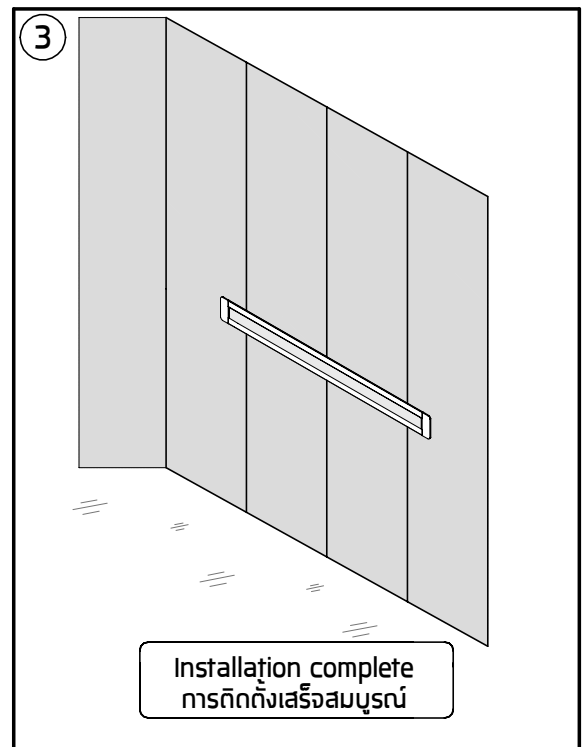
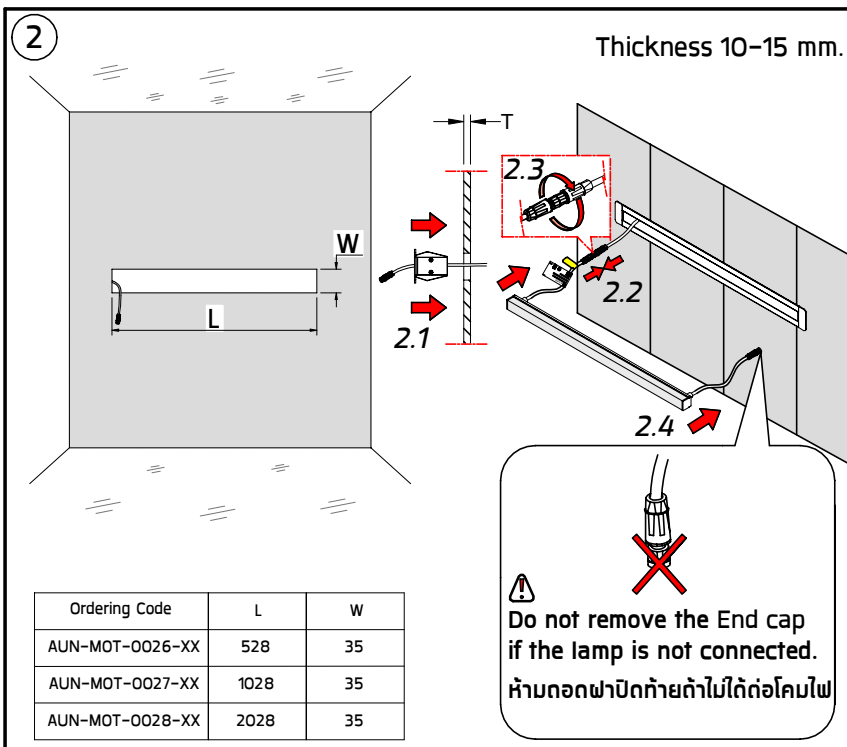
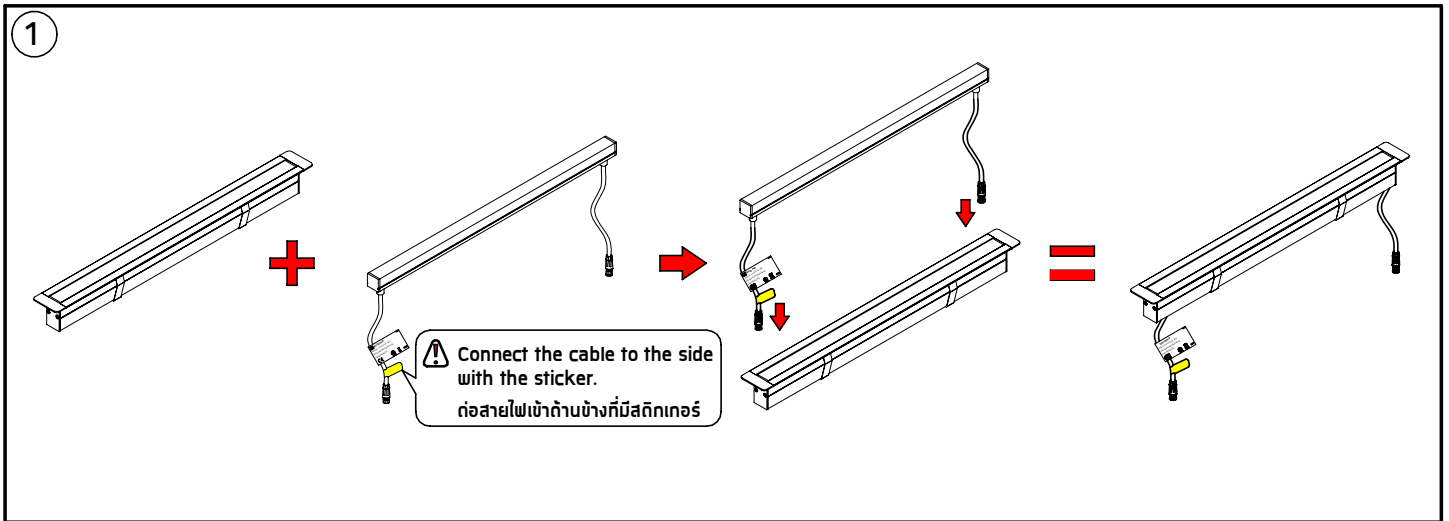
INSTALLATION MANUAL

PRODUCT NAME : Mounting Profile for Plasterboard Wall

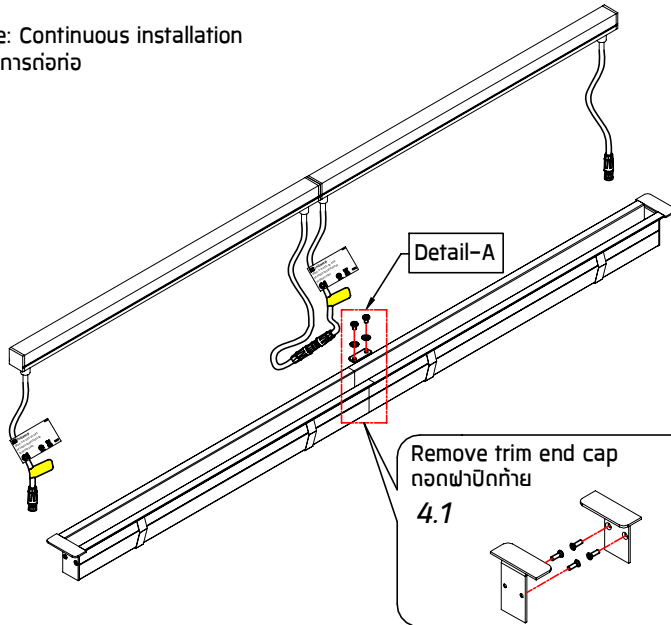
No.	Accessories Name	Ordering Code
1.	Mounting Profile for Plasterboard Wall L = 546mm.	AUN-MOT-0026-XX
2.	Mounting Profile for Plasterboard Wall L = 1046mm.	AUN-MOT-0027-XX
3.	Mounting Profile for Plasterboard Wall L = 2046mm.	AUN-MOT-0028-XX

Unit : mm.

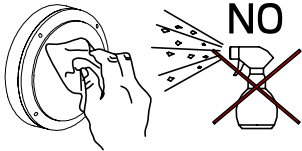
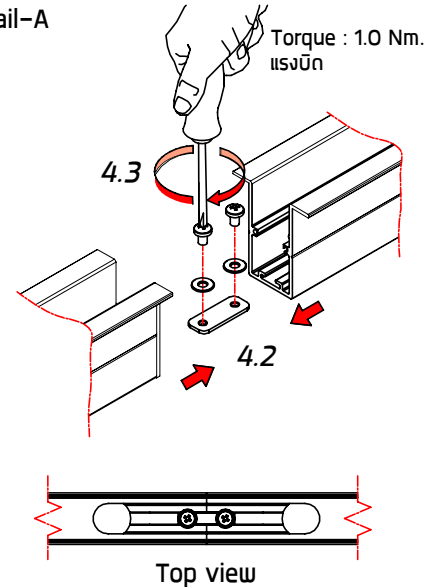
Ordering Code	L1	L2	L3
AUN-MOT-0026-XX	546	546	510
AUN-MOT-0027-XX	1046	1026	1010
AUN-MOT-0028-XX	2046	2026	2010




4 Sample: Continuous installation
ตัวอย่างการต่อต่อ



Detail-A



- Clean the products regularly to maintain good light output and prolong surface quality .
Only use solvent-free cleaning solutions on the products.
ทำความสะอาดผลิตภัณฑ์เป็นประจำเพื่อรักษาความส่องสว่างที่ดีและยืดอายุคุณภาพพื้นผิว
ใช้น้ำยาทำความสะอาดที่ไม่มีแอลกอฮอล์หรือตัวทำละลายกับผลิตภัณฑ์เท่านั้น



- Do not use a high pressure washer to clean the products.
ห้ามใช้เครื่องฉีดน้ำแรงดันสูงในการทำความสะอาดผลิตภัณฑ์



- Environmental protection: Waste electrical products should not be disposed of with household waste. please recycle where facilities exist. check with your local authority or retailer for recycling advice According to directive 2002/96/CE and directive 2012/19/EU Waste Electrical and Electronic Equipment (WEEE).
ห้ามทิ้งผลิตภัณฑ์นี้ร่วมกับขยะในครัวเรือนชนิดอื่นๆเมื่อสิ้นสุดอายุการใช้งานโปรดแยกผลิตภัณฑ์ที่ออกจากของเสียประเภทอื่นๆและรีไซเคิลอย่างเหมาะสมเพื่อส่งเสริมการนำทรัพยากรกลับมาใช้ซ้ำซึ่งจะช่วยป้องกันอันตรายต่อสิ่งแวดล้อมหรือสุขภาพของมนุษย์ที่เกิดจากการทิ้งขยะโดยไม่มีการควบคุม
อ้างอิงตามระเบียบ 2002/96/CE และระเบียบ 2012/19/EU Waste Electrical and Electronic Equipment (WEEE).