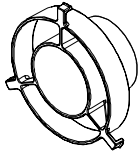


INSTALLATION MANUAL

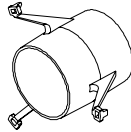
PRODUCT NAME : Glare Shield Ring for COB

No.	Accessory Name	Ordering Code
1.	Glare Shield Ring for COB	0268-0-9-000-00 (For AC LED)
2.		0499-0-9-000-00
3.		0453-0-9-000-00



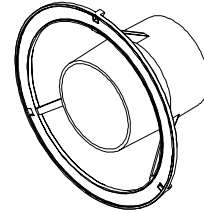
①

For: SPOTT, Medium SONIC,
สำหรับ KUBIK, Medium TUBE,
Maxi TUBE, Maxi CORE,
SHOOTER
[not for Mini SHOOTER]



②

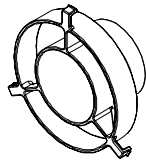
For: SPOTT, Medium SONIC,
สำหรับ KUBIK, Medium TUBE,
Maxi TUBE, Maxi CORE,
SHOOTER
[not for Mini SHOOTER]



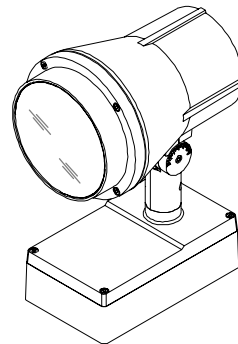
③

For: Mega SONIC, CANNON 280,
สำหรับ Maxi CORE Pole Light, Maxi
TUBE Pole Light, QUANTUM

① Sample / ตัวอย่าง

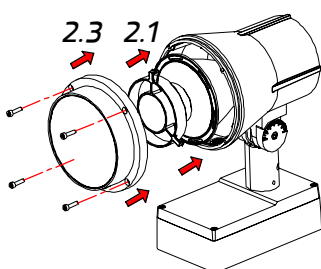
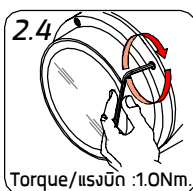
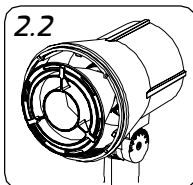
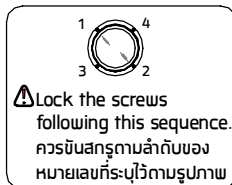


Part/ชิ้น-A

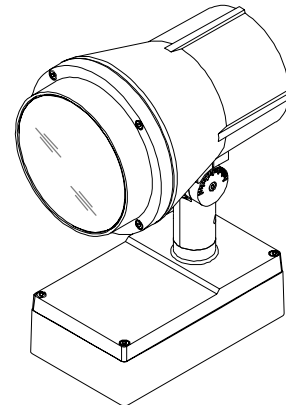


Part/ชิ้น-B

②



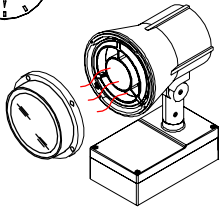
③



Installation complete
การติดตั้งเสร็จสมบูรณ์

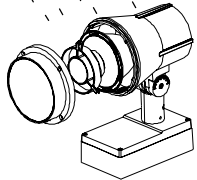


30-60 min



- After connected and focussing the lighting, customer must turn on lamp for about 30-60 minutes to allow the humidity inside to reduce. After that close cover immediately.

หลังจากทำการต่อสายไฟและติดตั้งโคมไฟเสร็จสมบูรณ์ควรเปิดไฟทิ้งไว้ประมาณ 30-60 นาทีเพื่อไล่ความชื้นภายในตัวโคมไฟก่อนที่จะปิดหน้าโคมไฟทันที



- Installation should not be done under high humidity environment i.e. rainy day or after the rain, foggy weather....ect.

ไม่ควรติดตั้งโคมไฟในช่วงที่มีความชื้นสูงเช่น วันที่ฝนตกตลอดหรือติดตั้งหลังฝนหยุดตกเพราะจะทำให้ความชื้นถูกขังไว้ในตัวโคมไฟหลังจากนั้นจะเกิดการควบแน่นเป็นละอองหรือหยดน้ำเกาะติดบริเวณใต้กระจกภายในตัวโคมไฟ



- Environmental protection: Waste electrical products should not be disposed of with household waste. please recycle where facilities exist. check with your local authority or retailer for recycling advice.

ห้ามทิ้งผลิตภัณฑ์นี้ร่วมกับขยะในครัวเรือนชนิดอื่นๆ เมื่อสิ้นสุดอายุการใช้งานโปรดแยกผลิตภัณฑ์ที่ออกจากของเสียประเภทอื่นๆ และรีไซเคิลอย่างเหมาะสม

เพื่อส่งเสริมการนำทรัพยากรกลับมาใช้ซ้ำ ซึ่งจะช่วยป้องกันอันตรายต่อสิ่งแวดล้อมหรือสุขภาพของมนุษย์ที่เกิดจากการทิ้งขยะโดยไม่มีการควบคุม