Unilamp

Unilamp Co.,Ltd.
บริษัท ยูนิแลมป์ จำกัด

unilamp@unilamp.co.th
www.unilamp.co.th

SALE OFFICE AND SHOWROOM:
461 RAMINTRA RD, KANNAYAO, BANGKOK 10230 THAILAND TEL: +66(0)2 943 2420-1, +66(0)2 946 4170-1 FAX: +66(0)2 943 0894, +66(0)2 943 2419
461 ถนนรามอินทรา แขวงคันนายาว เขตคันนายาว กรุงเทพฯ 10230 โทร: +66(0)2 943 2420-1, +66(0)2 946 4170-1 แฟกซ์: +66(0)2 943 0894, +66(0)2 943 2419

FACTORY:
29 MOO 3 TAMBOL BANSANG, AMPER BANSANG, PRACHINBURI 25150 THAILAND TEL: +66(0)3 727 1407 FAX: +66(0)3 727 1427
29 หมู่ 3 ตำบลบ้านสร้าง อำเภอบ้านสร้าง จังหวัดปราจีนบุรี 25150 โทร: +66(0)3 727 1407 แฟกซ์: +66(0)3 727 1427

INSTALLATION MANUAL FOR PRODUCT CODE OD-5936
PRODUCT NAME : MEGA SONIC GEAR-ARM

IP65 | IK08 BODY

No.	Applicable lamp	Ordering Code
1.	230V 50Hz HIT-CE 70W	5936-5-3-752-XX
2.	230V 50Hz HIT-CE 150W	5936-5-3-753-XX
3.	230V 50Hz HIT-CE 70W	5936-5-3-781-XX
4.	230V 50Hz HIT-CE 150W	5936-5-3-782-XX
5.	230V 50Hz HIT-CE 70W	5936-6-3-752-XX
6.	230V 50Hz HIT-CE 150W	5936-6-3-753-XX
7.	230V 50Hz HIT-CE 70W	5936-6-3-781-XX
8.	230V 50Hz HIT-CE 150W	5936-6-3-782-XX
9.	230V 50Hz HIT-CE 70W	5936-7-3-752-XX
10.	230V 50Hz HIT-CE 150W	5936-7-3-753-XX
11.	230V 50Hz HIT-CE 70W	5936-7-3-781-XX
12.	230V 50Hz HIT-CE 150W	5936-7-3-782-XX
13.	220-240V 50-60Hz LED 55W 3000K	5936-5-3-888-XX
14.	220-240V 50-60Hz LED 55W 3000K	5936-5-3-892-XX
15.	220-240V 50-60Hz LED 55W 3000K	5936-7-3-888-XX
16.	220-240V 50-60Hz LED 55W 3000K	5936-7-3-892-XX

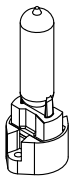

①,②,③,④,⑤,⑥,⑦,⑧
⑨,⑩,⑪,⑫
Metal Halide
G12

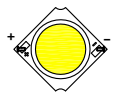

⑬,⑭,⑮,⑯
Light Emitting Diodes
(LED)

①

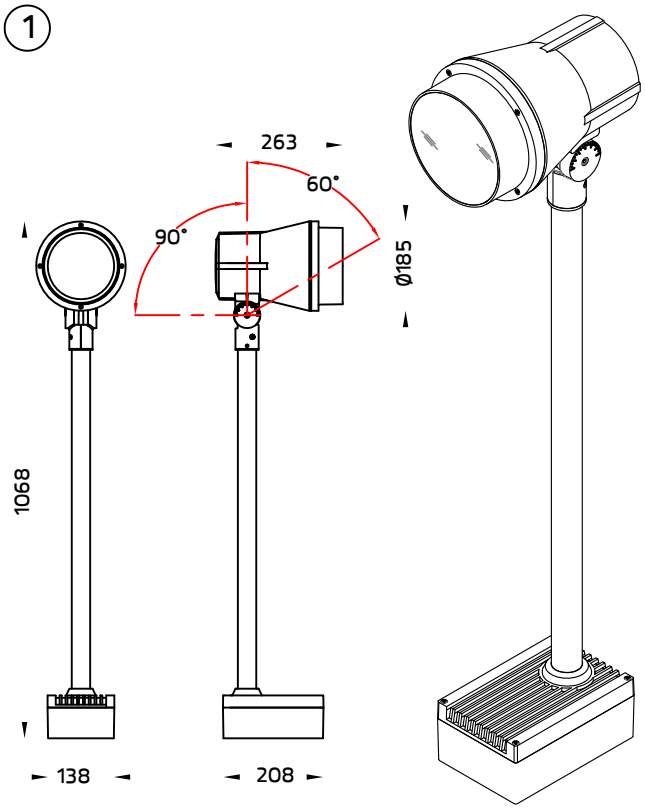

② FOR LED
สำหรับหลอด LED

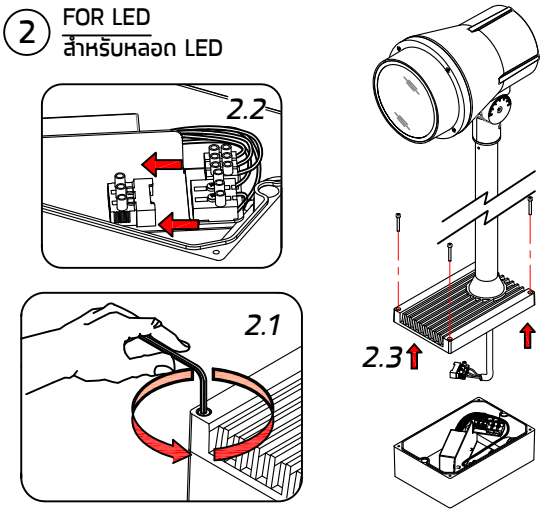

② FOR CONVENTIONAL BULBS
สำหรับหลอดแบบธรรมดา

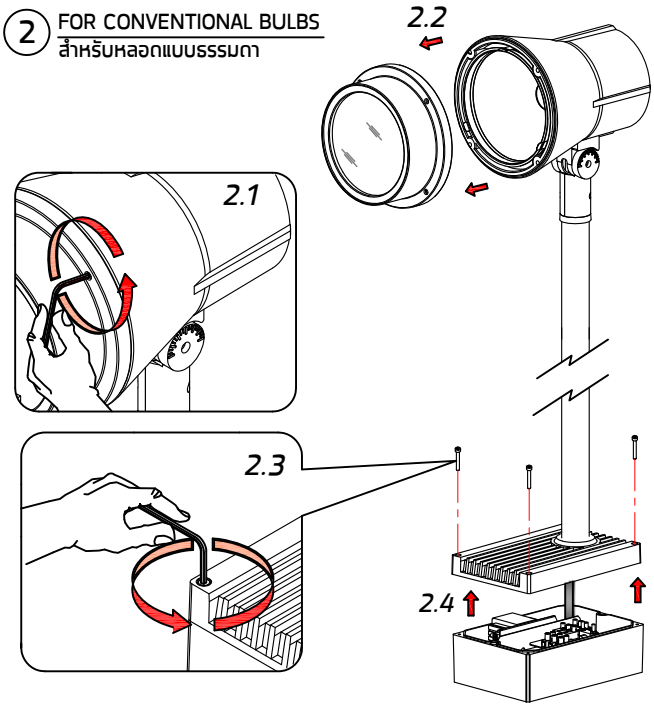

3

WALL PLUG ANCHOR SIZE ขนาดเพล็กฝังพนัง	
D	L
∅7 mm./มม.	37 mm./มม.

SCREW SIZE ขนาดสกรูเกลียวปล่อย	
D	L
∅4 mm./มม.	38 mm./มม

USE RUBBER CABLE, ACCORDING TO SIZE OF THE WIRES. เลือกใช้ลูกยางเคเบิลแกล็นด์ ตามขนาดของสายไฟ	
CABLE SIZE : ขนาดสายไฟ	RUBBER CABLE SIZE ลูกยางเคเบิลแกล็นด์ที่ใช้
CABLE SIZE DIA Ø8-9 mm. ขนาดสายไฟ	9 dia 9 mm.
CABLE SIZE DIA Ø10-11 mm. ขนาดสายไฟ	11 dia 11 mm.
CABLE SIZE DIA Ø12-13 mm. ขนาดสายไฟ	13 dia 13 mm.

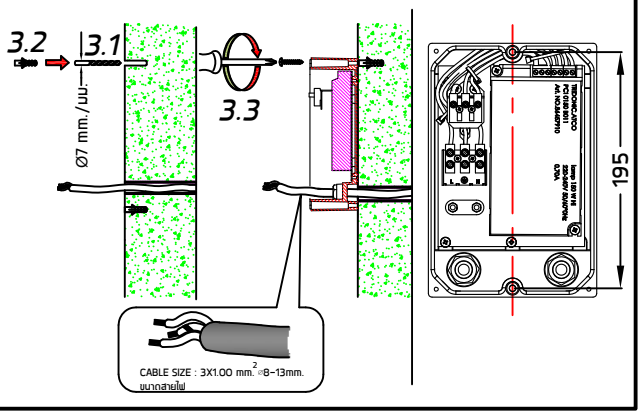

4

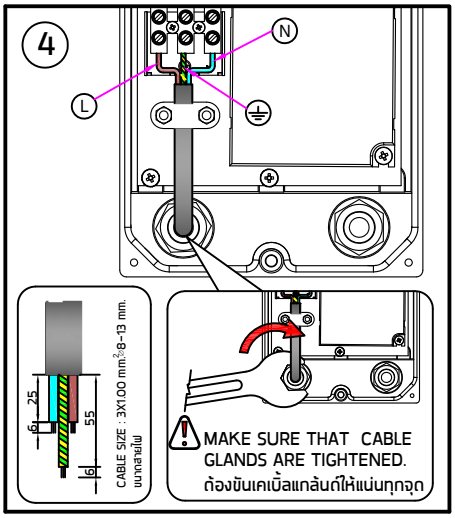

5 FOR LED
สำหรับหลอด LED

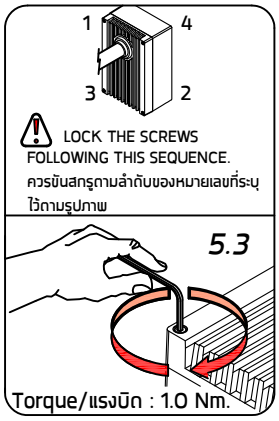

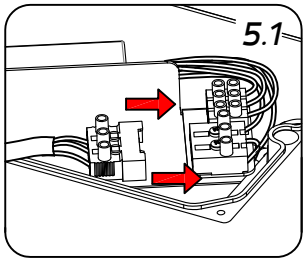

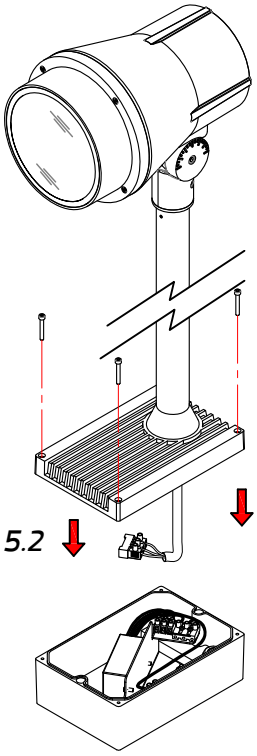

5 FOR CONVENTIONAL BULBS
สำหรับหลอดแบบธรรมดา

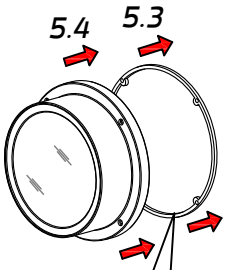

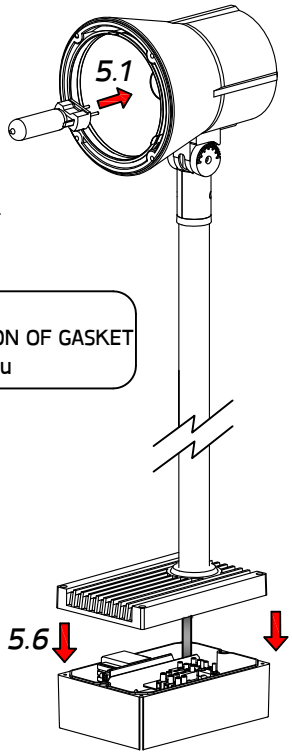

FRONT
ด้านหน้า

PLEASE NOTE
INSERT DIRECTION OF GASKET
ระวังใส่ประเก็นผิดด้าน

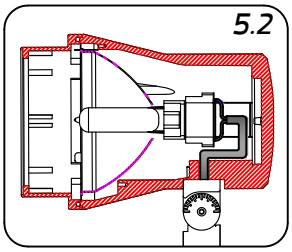

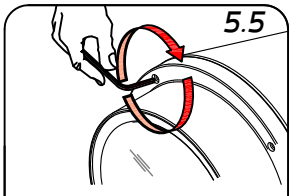

Torque/แรงบิด : 1.0 Nm.

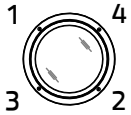

LOCK THE SCREWS FOLLOWING THIS SEQUENCE.
ควรขันสกรูตามลำดับของหมายเลขที่ระบุไว้ตามรูปภาพ

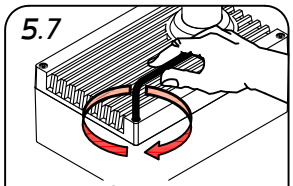

Torque/แรงบิด : 1.0 Nm.

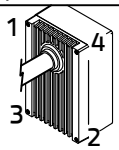

LOCK THE SCREWS FOLLOWING THIS SEQUENCE.
ควรขันสกรูตามลำดับของหมายเลขที่ระบุไว้ตามรูปภาพ

6

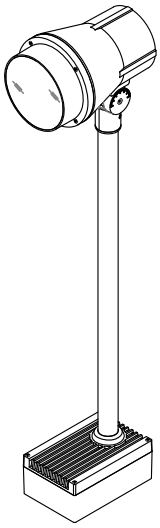

INSTALLATION COMPLETE
การติดตั้งเสร็จสมบูรณ์

REMARK :
หมายเหตุ

1. INSTALLATION SHOULD BE CARRIED OUT BY A QUALIFIED ELECTRICIAN IN ACCORDANCE WITH APPROPRIATE NATIONAL WIRING REGULATION.
   การติดตั้งโคมไฟฟ้าและอุปกรณ์ควรดำเนินการโดยช่างไฟฟ้าที่มีความรู้และความชำนาญ ในการติดตั้งอุปกรณ์ไฟฟ้าโดยเฉพาะตามมาตรฐานของการไฟฟ้า

2. DISCONNECT THE POWER BEFORE CHANGING THE LAMP.
   ปิดสวิทช์ไฟทุกครั้งที่เปลี่ยนหลอดไฟ

3. THIS IS CLASS 1 LUMINAIRES FIXTURE AND MUST BE EARTHED.
   โคมไฟรุ่นนี้ถูกจัดไว้ในประเภทของการป้องกันไฟฟ้ารั่ว ระดับ 1 ที่จะต้องต่อสายดินตามมาตรฐานความปลอดภัย

4. DO NOT EXCEED THE MAXIMUM WATTAGE.
   ห้าม ใช้หลอดไฟที่มีขนาดวัตต์เกินกว่าที่ระบุ หรือใช้หลอดผิดประเภท

5. DON'T TOUCH LED WHILE MAINTAINING OR CLEANING.
   ห้ามสัมผัสหลอด LED ขณะบำรุงรักษา หรือทำความสะอาด

WARNING :
ข้อควรระวัง

1. THE MANUFACTURER WILL NOT BE LIABLE OR HELD RESPONSIDLE FOR ANY INCORRECT INSTALLATION , MISUSE OR IMPROPER USE AND UNAUTHORIZED MODIFICATION ON THE FITTINGS. FAILURE TO COMPLY WITH MENTIONED WARNING MAY CAUSED SERIOUS DAMAGE OR SERIOUS INJURY TO THE PERSONS ANIMALS OR OBJECTS . IN CASE OF MODIFICATION IS REQUIRED PLEASE CONSULT YOU DEALER FOR THE DETAILS.
   ทางผู้ผลิตไม่สามารถรับผิดชอบในความเสียหายใดๆที่เกิดจากการติดตั้งไม่ถูกวิธี ,ใช้งานผิดประเภทหรือดัดแปลงตัวโคมในทุกกรณี ซึ่ง สิ่งผิดปกติเหล่านี้ อาจทำให้เกิดอันตรายกับ คน สัตว์ สิ่งของ หากมีข้อสงสัยหรือมีความต้องการปรับแต่งตัวโคม ให้เหมาะสมกับการใช้งาน กรุณาติดต่อตัวแทนจำหน่ายหรือผู้ผลิต

2. IN CASE OF DAMAGE HAS OCCURED TO THE FITTINGS, PLEASE MAKE THE REPLACEMENT WITH STANDARD PARTS BEFORE USE.
   ในกรณีที่มีชิ้นส่วนประกอบใดเกิดความเสียหายกรุณาเปลี่ยนชิ้นส่วนใหม่ก่อนการใช้งานทุกครั้ง เพื่อความปลอดภัย

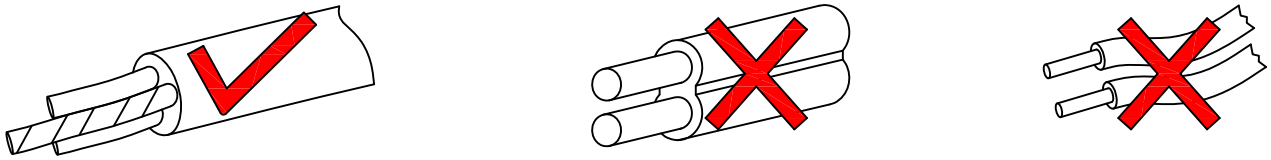

- Cable Size/ขนาดสายไฟ : 3x1.00 mm^2. Ø8-13 mm.

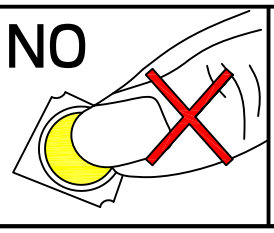

- Do not touch the LED resin area because it may cause LED light break down.
  ห้ามสัมผัสหลอด LED โดยเด็ดขาด เพราะจะทำให้หลอดเสื่อมสภาพ

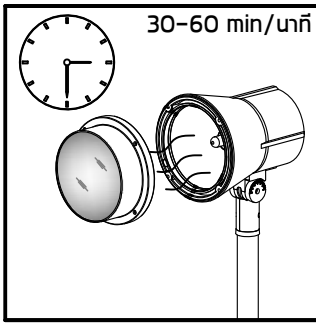

- After connected and set lighting finished,customer must be turn on lamp about 30-60 minute for decreasing the humidity inside after that will close front cover immediately.
  หลังจากทำการต่อสายไฟและติดตั้งโคมไฟเสร็จสมบูรณ์ควรเปิดไฟทิ้งไว้ประมาณ 30-60 นาที เพื่อไล่ความชื้นภายในตัวโคมไฟก่อนที่จะปิดหน้าโคมไฟทันที

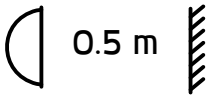

- Minimum distance to lighted surface.
  ระยะห่างขั้นต่ำ จากหน้าโคมถึงพื้นผิวที่ถูกส่องสว่าง

- Only for not protected lamps by self-shielded.
  โคมไฟที่ออกแบบสำหรับใช้กับหลอด ที่ไม่มีการครอบป้องกันหลอด

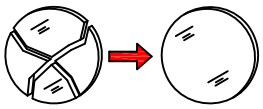	• A damaged safety glass cover must be replaced only with the original spare part. เมื่อกระจกเกิดความเสียหาย เพื่อความปลอดภัยควรสั่งอะไหล่แท้จากผู้ผลิตเท่านั้น
	• Environmental protection: Waste electrical products should not be disposed of with household waste. please recycle where facilities exist.check with your local authority or retailer for recycling advice. ห้ามทิ้งผลิตภัณฑ์นี้ร่วมกับขยะในครัวเรือนชนิดอื่นๆ เมื่อสิ้นสุดอายุการใช้งาน โปรดแยกผลิตภัณฑ์ออกจากของเสียประเภทอื่นๆ และรีไซเคิลอย่างเหมาะสม เพื่อส่งเสริมการนำทรัพยากรกลับมาใช้ซ้ำ ซึ่งจะช่วยป้องกันอันตรายต่อสิ่งแวดล้อมหรือสุขภาพของมนุษย์ที่เกิดจากการทิ้งขยะโดยไม่มีการควบคุม